



ФЕДЕРАЛЬНАЯ СЛУЖБА
ГОСУДАРСТВЕННОЙ СТАТИСТИКИ

Неполная занятость и движение работников Белгородской области



за 2022 год



ФЕДЕРАЛЬНАЯ СЛУЖБА
ГОСУДАРСТВЕННОЙ СТАТИСТИКИ

НЕПОЛНАЯ ЗАНЯТОСТЬ И ДВИЖЕНИЕ РАБОТНИКОВ

Белгородской области

за 2022 год

- 01 ДВИЖЕНИЕ РАБОТНИКОВ
- 02 ЧИСЛЕННОСТЬ РАБОТНИКОВ,
ПРИНЯТЫХ НА ДОПОЛНИТЕЛЬНО ВВЕДЕННЫЕ
РАБОЧИЕ МЕСТА
- 03 ЧИСЛЕННОСТЬ ВЫБЫВШИХ РАБОТНИКОВ
- 04 ЧИСЛЕННОСТЬ РАБОТНИКОВ, ТРЕБУЕМЫХ
НА ВАКАНТНЫЕ РАБОЧИЕ МЕСТА
- 05 НЕПОЛНАЯ ЗАНЯТОСТЬ
- 06 РАСПРЕДЕЛЕНИЕ ЧИСЛЕННОСТИ РАБОТНИКОВ
СПИСОЧНОГО СОСТАВА ПО ВИДАМ
ЭКОНОМИЧЕСКОЙ ДЕЯТЕЛЬНОСТИ
- 07 РАСПРЕДЕЛЕНИЕ ЧИСЛЕННОСТИ ПРИНЯТЫХ
РАБОТНИКОВ ПО ВИДАМ ЭКОНОМИЧЕСКОЙ
ДЕЯТЕЛЬНОСТИ
- 08 РАСПРЕДЕЛЕНИЕ ЧИСЛЕННОСТИ ВЫБЫВШИХ
РАБОТНИКОВ ПО ВИДАМ ЭКОНОМИЧЕСКОЙ
ДЕЯТЕЛЬНОСТИ
- 09 РАСПРЕДЕЛЕНИЕ ЧИСЛЕННОСТИ ПРИНЯТЫХ
РАБОТНИКОВ ПО МУНИЦИПАЛЬНЫМ РАЙОНАМ
И ГОРОДСКИМ ОКРУГАМ





ДВИЖЕНИЕ РАБОТНИКОВ

ЧЕЛОВЕК

принято

93 415

24,9

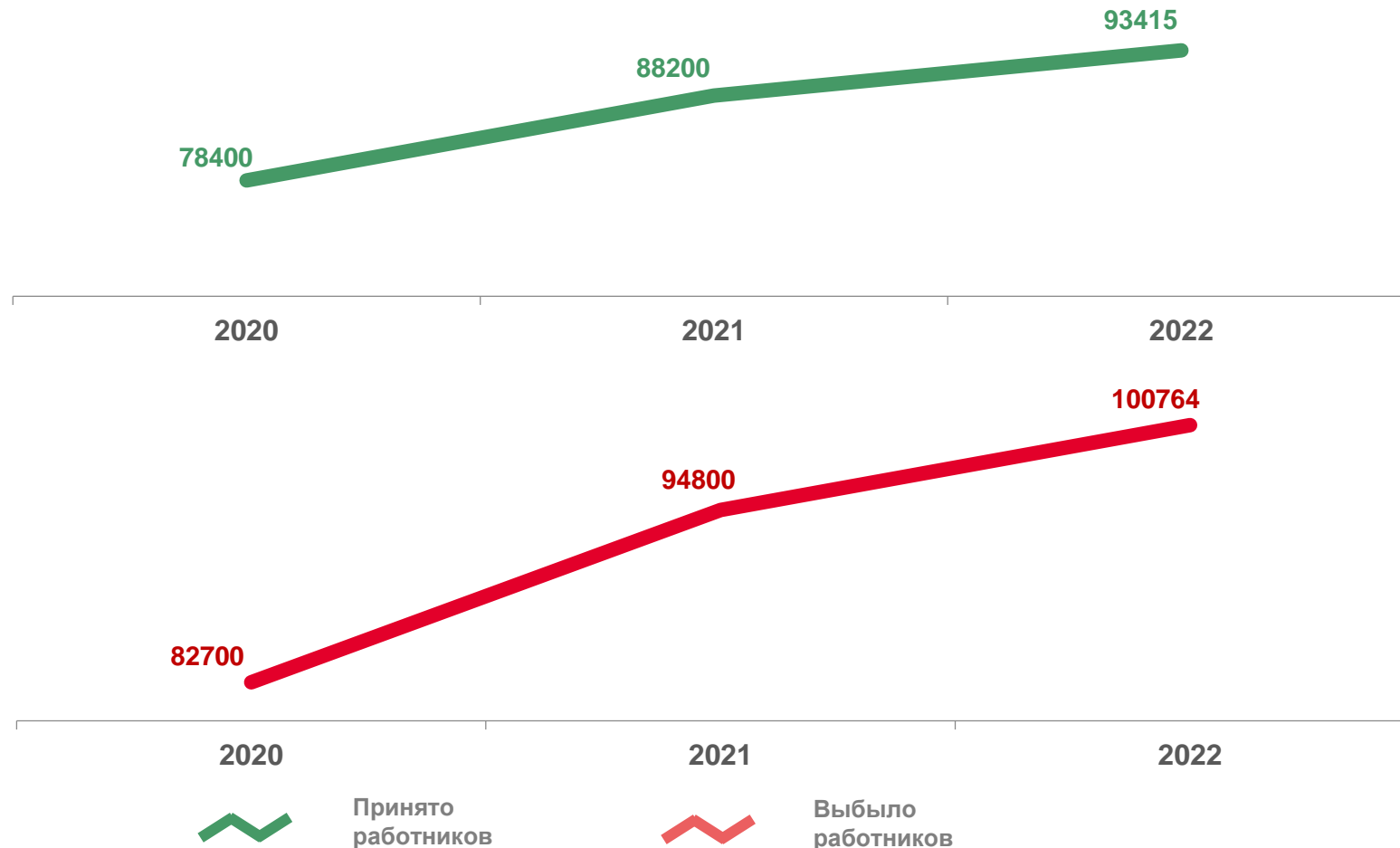
в % к списочной численности

выбыло

100 764

26,9

в % к списочной численности





ЧИСЛЕННОСТЬ РАБОТНИКОВ, ПРИНЯТЫХ НА ДОПОЛНИТЕЛЬНО ВВЕДЕННЫЕ РАБОЧИЕ МЕСТА НА КОНЕЦ ОТЧЕТНОГО ГОДА, ЧЕЛОВЕК



2022 год

5 960

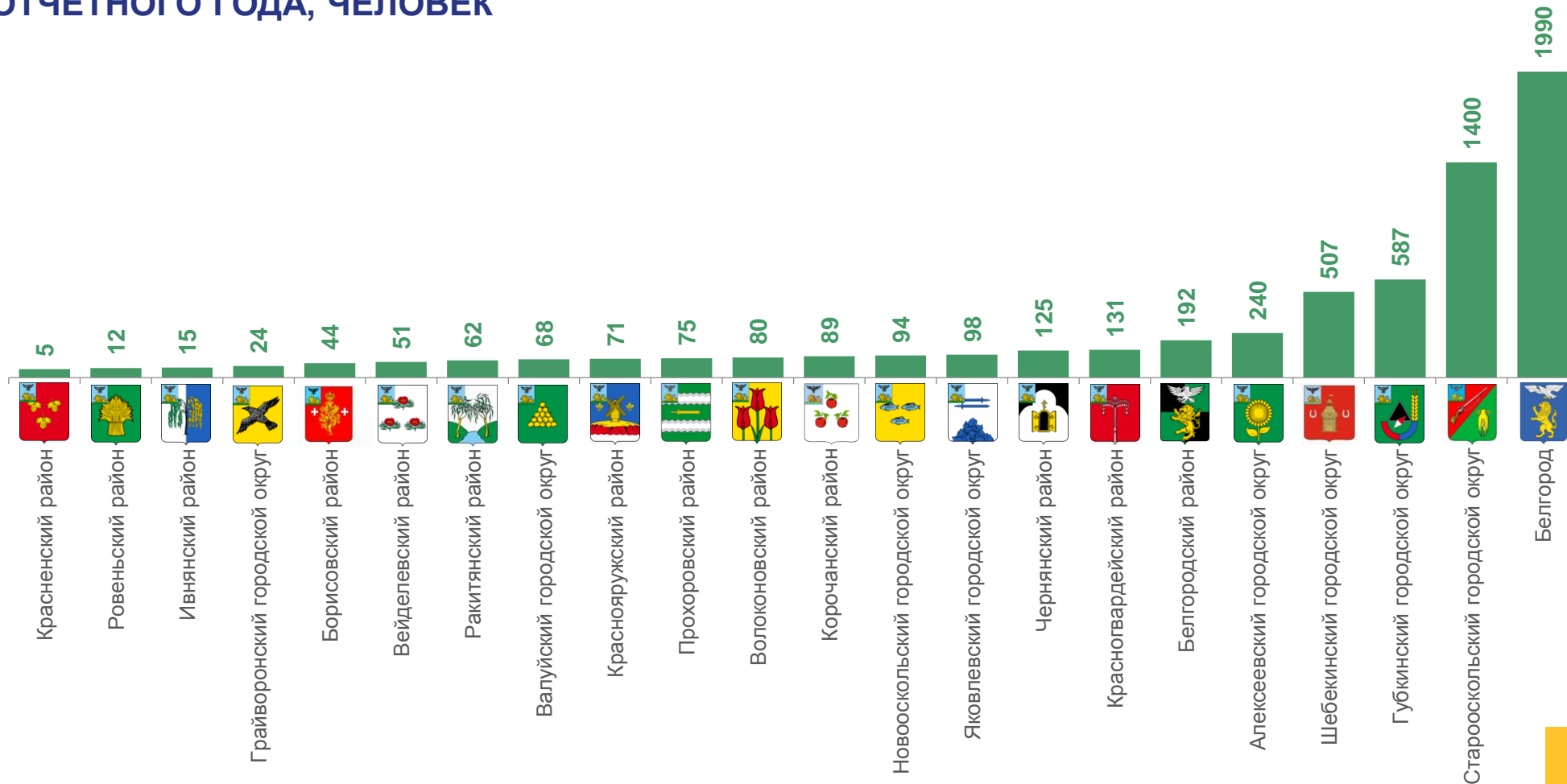
Всего по Белгородской области

1,6

в % к списочной численности

6,4

в % к принятым





ЧИСЛЕННОСТЬ ВЫБЫВШИХ РАБОТНИКОВ В % К СПИСОЧНОЙ ЧИСЛЕННОСТИ

100 764

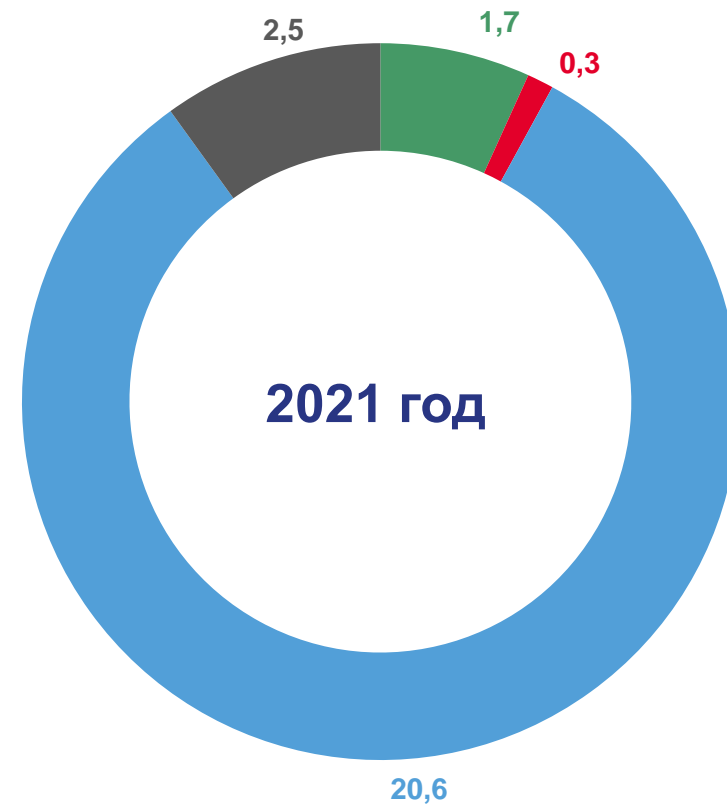
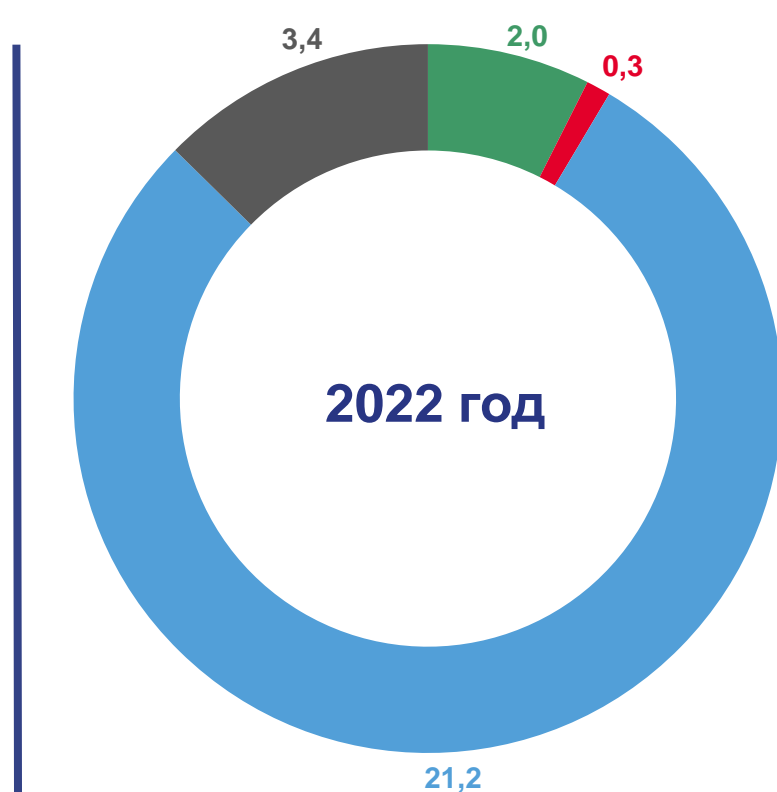
Выбыло за 2022 год, человек

26,9

94 757

Выбыло за 2021 год, человек

25,1



-  по соглашению сторон
-  в связи с сокращением численности работников
-  по собственному желанию
-  по другим причинам



ЧИСЛЕННОСТЬ РАБОТНИКОВ, ТРЕБУЕМЫХ НА ВАКАНТНЫЕ РАБОЧИЕ МЕСТА НА КОНЕЦ ОТЧЕТНОГО ГОДА, ЧЕЛОВЕК



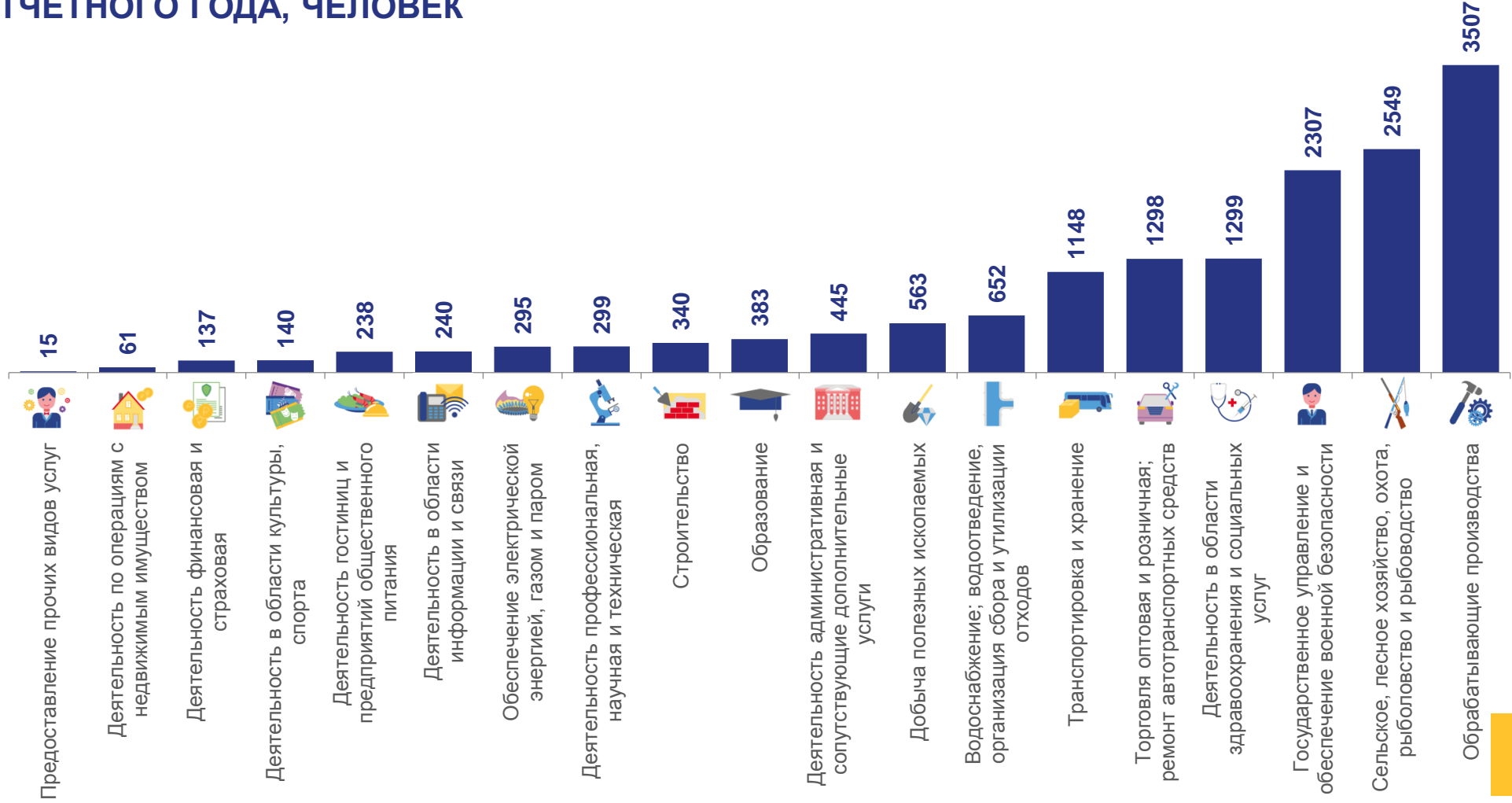
2022 год

15 916

Всего по Белгородской области

1,6

в % к списочной численности





НЕПОЛНАЯ ЗАНЯТОСТЬ ЧЕЛОВЕК

2021 год

2022 год

НАХОДИЛИСЬ В ПРОСТОЕ

с частичным сохранением заработной платы
по вине работодателя и по причинам, не зависящим от
работодателя и работника

1 030

1 138

ИМЕЛИ ОТПУСКА

без сохранения заработной платы по заявлению работника

28 092

31 699

РАБОТАЛИ НЕПОЛНОЕ РАБОЧЕЕ ВРЕМЯ

по инициативе работодателя

61

14

по соглашению между работником и работодателем

5 239

5 977



НЕПОЛНАЯ ЗАНЯТОСТЬ ЧЕЛОВЕК

Уровень неполной занятости,
в % к списочной численности

8,4

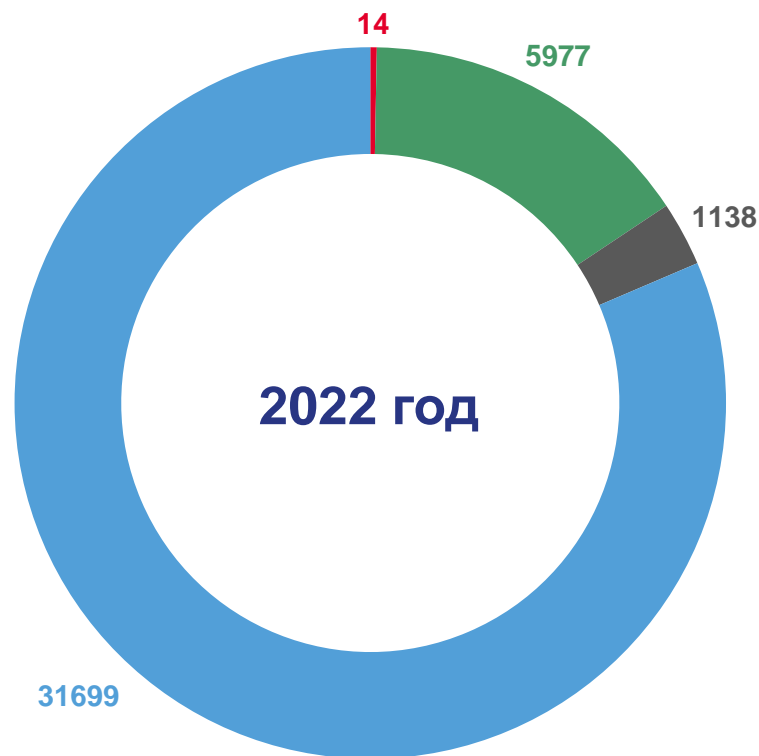
Предоставлены отпуска без сохранения
заработной платы

1,6

Работали неполное рабочее время
по соглашению между работником
и работодателем

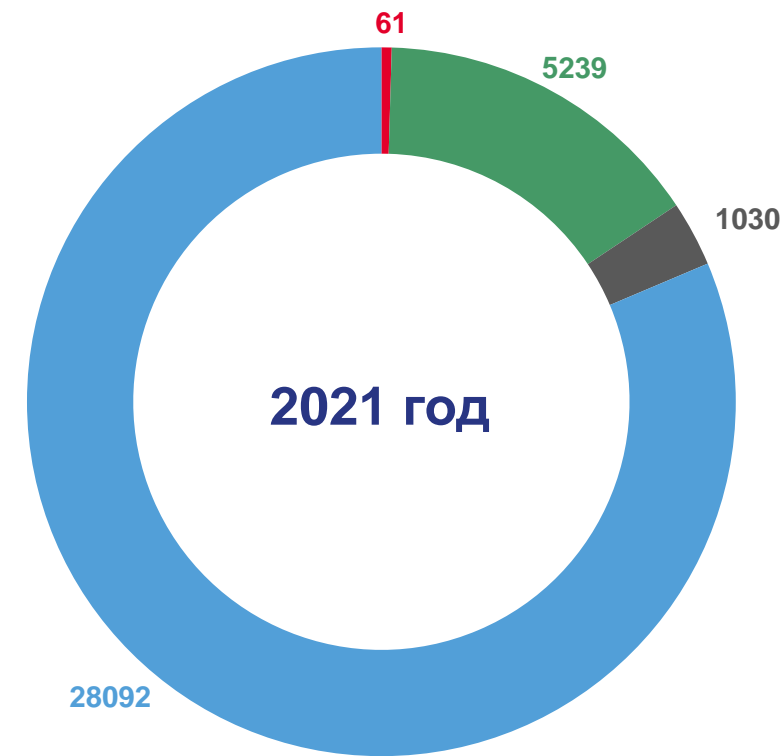
0,3

находились в простое по вине
работодателя



Численность
работников списочного
состава, которым были
предоставлены отпуска
без сохранения
заработной платы

Численность работников
списочного состава,
работавших неполное
рабочее время по
инициативе работодателя



Численность
работников списочного
состава, работавших
неполное рабочее
время по соглашению
между работником и
работодателем

Численность работников
списочного состава,
находившихся в простое
по вине работодателя



РАСПРЕДЕЛЕНИЕ ЧИСЛЕННОСТИ РАБОТНИКОВ СПИСОЧНОГО СОСТАВА ПО ВИДАМ ЭКОНОМИЧЕСКОЙ ДЕЯТЕЛЬНОСТИ ЧЕЛОВЕК



2022 год

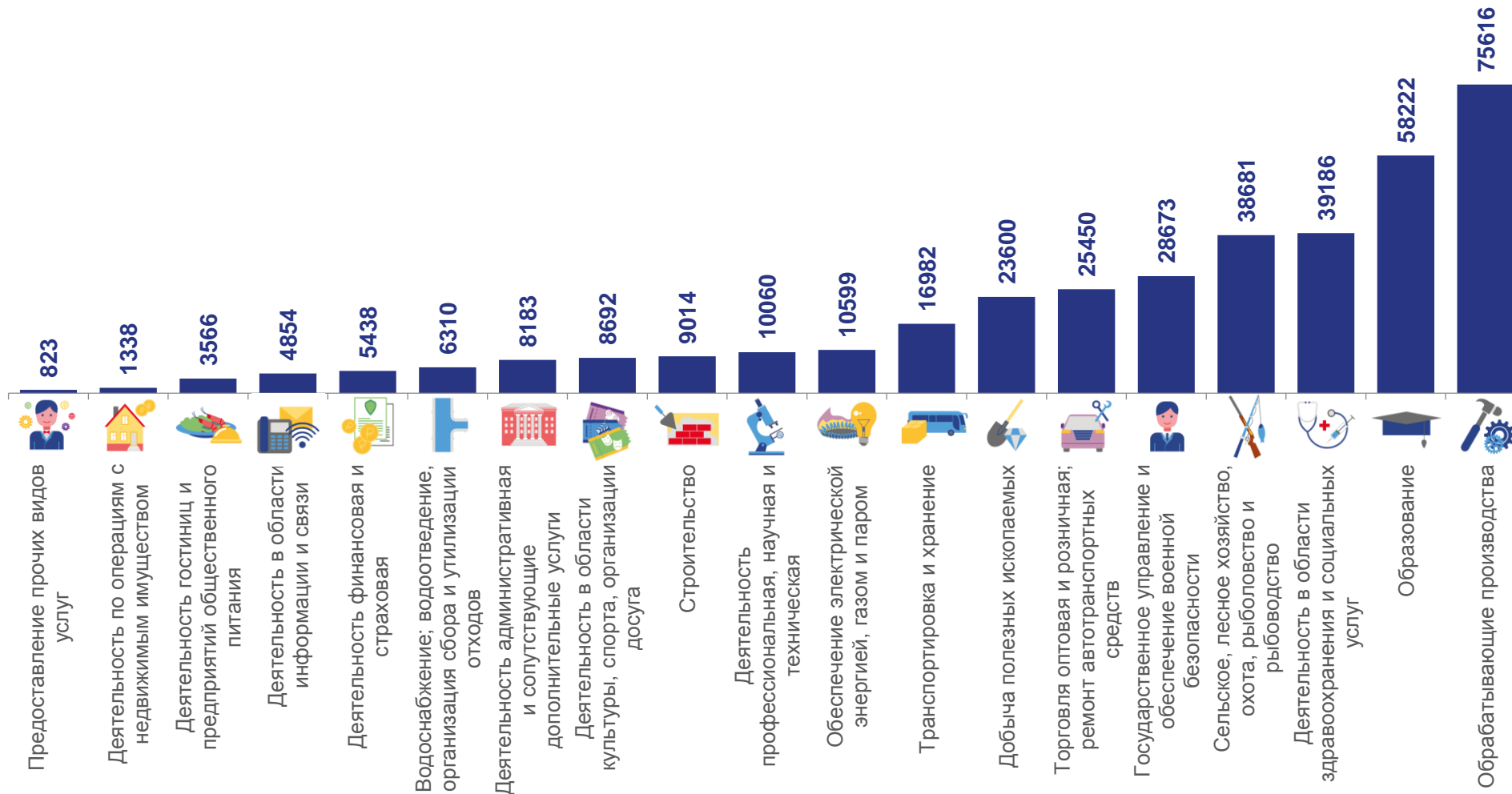
375 283

Всего по Белгородской области

2021 год

378 029

Всего по Белгородской области





РАСПРЕДЕЛЕНИЕ ЧИСЛЕННОСТИ ПРИНЯТЫХ РАБОТНИКОВ ПО ВИДАМ ЭКОНОМИЧЕСКОЙ ДЕЯТЕЛЬНОСТИ ЧЕЛОВЕК



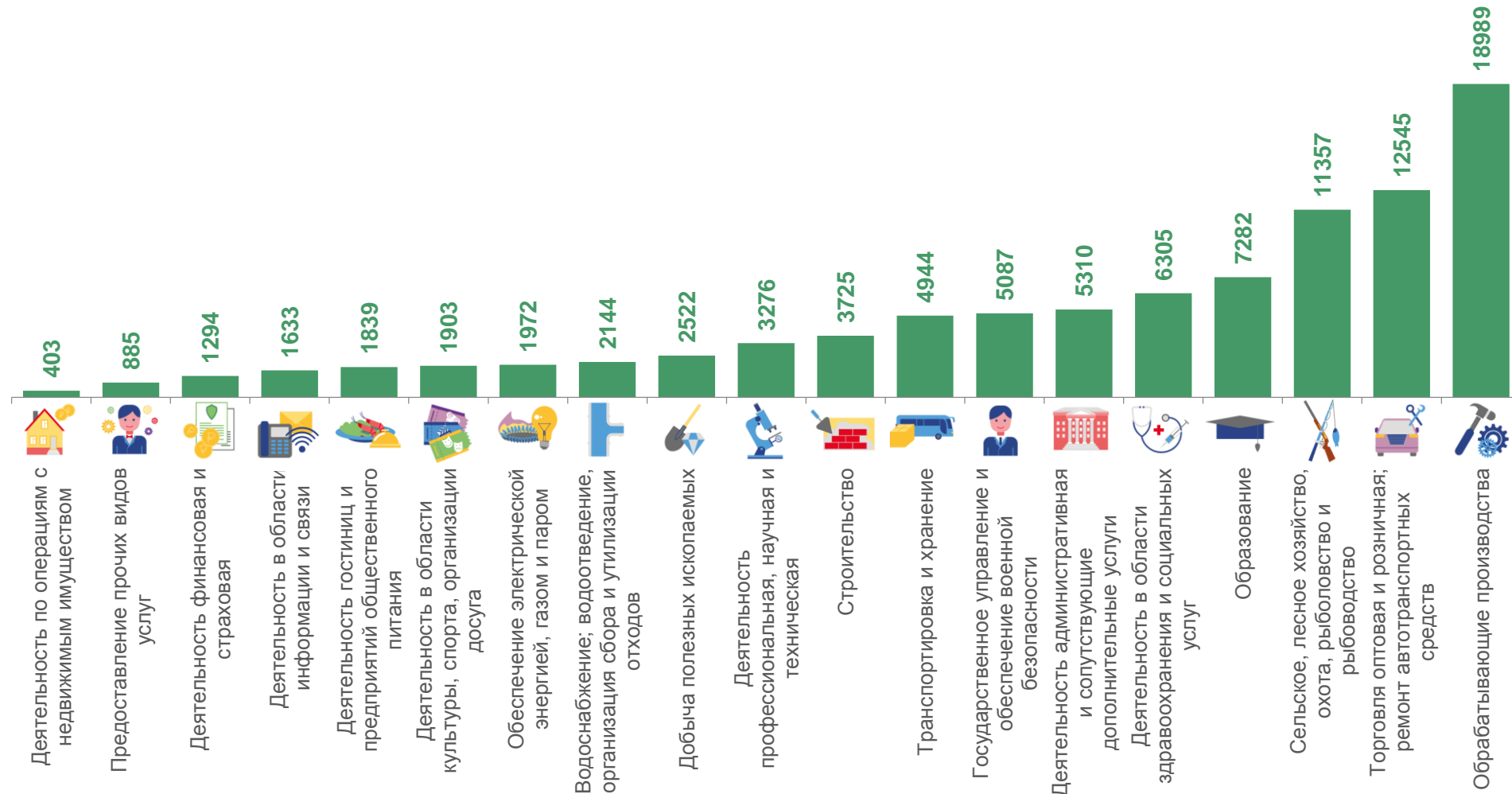
2022 год

93 415

Всего по Белгородской области

105,9

в % к 2021 году





РАСПРЕДЕЛЕНИЕ ЧИСЛЕННОСТИ ВЫБЫВШИХ РАБОТНИКОВ ПО ВИДАМ ЭКОНОМИЧЕСКОЙ ДЕЯТЕЛЬНОСТИ ЧЕЛОВЕК



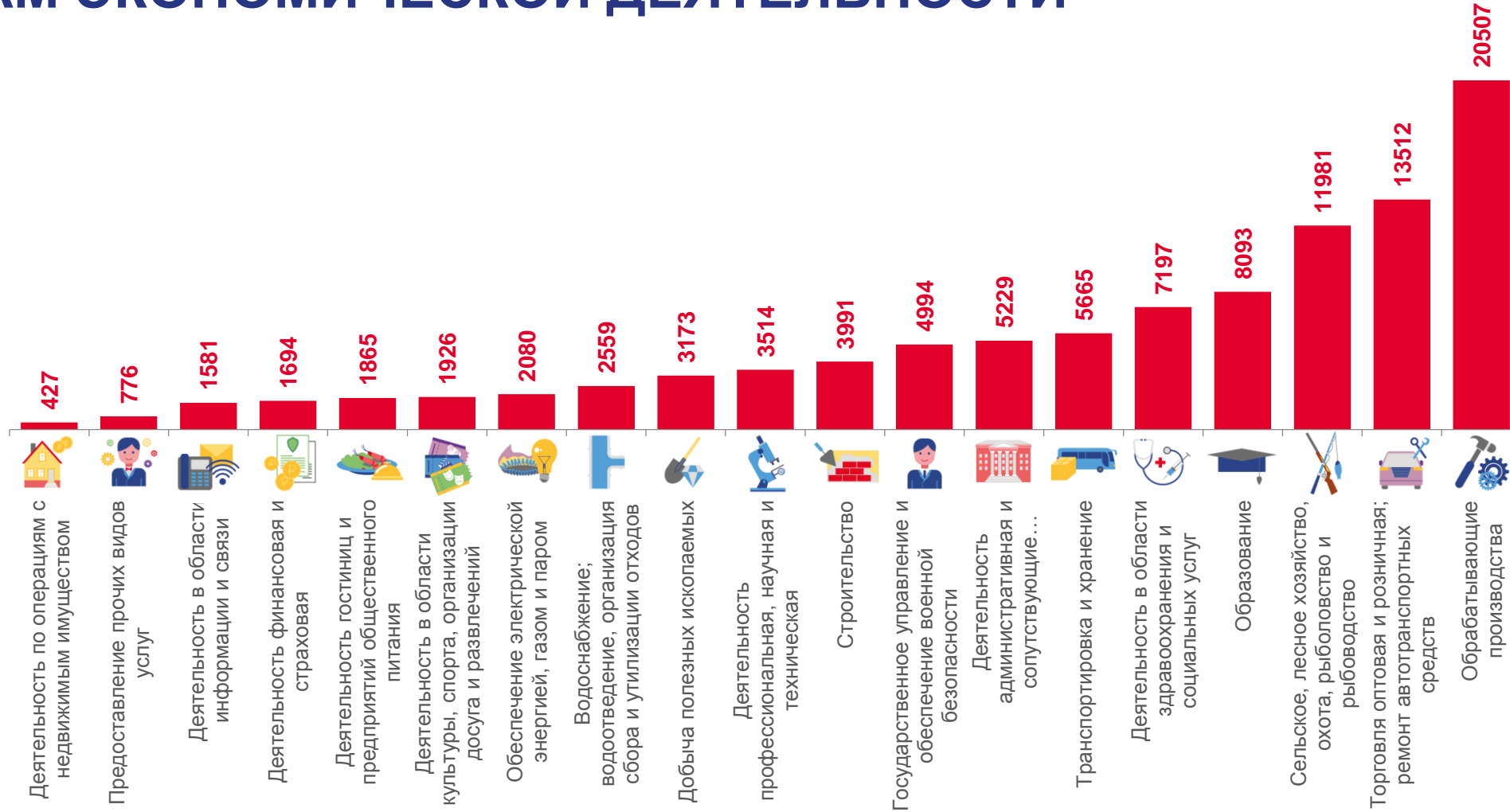
2022 год

100 764

Всего по Белгородской области

106,3

в % к 2021 году





РАСПРЕДЕЛЕНИЕ ЧИСЛЕННОСТИ ПРИНЯТЫХ РАБОТНИКОВ ПО МУНИЦИПАЛЬНЫМ РАЙОНАМ И ГОРОДСКИМ ОКРУГАМ

ЧЕЛОВЕК

93 415

за период с начала 2022 года по Белгородской области

29 351

за период с начала 2022 года по г. Белгороду

